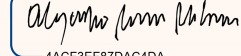


**GRUPO AFÍN FARMACÉUTICA S.A.S BIC**  
**ESTADO DE SITUACIÓN FINANCIERA AL 31 DE DICIEMBRE DE 2022 Y 2021**  
**(Cifras expresadas en miles de pesos colombianos)**

	<u>Notas</u>	<u>2022</u>	<u>2021</u>
<b>ACTIVOS</b>			
<b>Activos corrientes</b>			
Efectivo y equivalentes de efectivo	2.2.2	2,314,148,290	2,966,461,247
Deudores comerciales y otros	2.2.11	33,419,000,926	34,601,382,387
Anticipo impuestos	2.2.11	5,393,047,478	2,305,263,579
Pagos anticipados	2.2.11	6,569,289,195	2,131,434,978
Cargos Diferidos	2.2.11	1,576,868,105	2,102,490,821
Inventarios	2.2.12	18,085,843,124	14,785,766,484
<b>Total activos corrientes</b>		<b>67,358,197,118</b>	<b>58,892,799,496</b>
<b>Activos no corrientes</b>			
Propiedades, planta y equipo	2.2.5	8,265,309,207	6,625,549,750
Activos intangibles	2.2.10	71,842,301	82,604,684
Activos por impuestos diferidos		84,847,010	84,847,010
Valorización Propiedad, Planta y Equipo		473,650,440	0
<b>Total activos no corrientes</b>		<b>8,895,648,958</b>	<b>6,793,001,444</b>
<b>TOTAL ACTIVOS</b>		<b>76,253,846,076</b>	<b>65,685,800,940</b>

DocuSigned by:



4ACF3EF87DAC4DA...

**ALEJANDRO CORREA MOLINA**  
**Representante Legal**  
**C.C. 70.563.183**



**ALEIDA ARREDONDO G.**  
**Contadora**  
**T.P 96271-T**

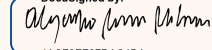


**YULIANA M. VANEGAS GIL**  
**Revisoria Fiscal**  
**TP.192892-T**

**GRUPO AFÍN FARMACÉUTICA S.A.S BIC**  
**ESTADO DE SITUACIÓN FINANCIERA AL 31 DE DICIEMBRE DE 2022 Y 2021**  
 (Cifras expresadas en miles de pesos colombianos)

	<u>Notas</u>	<u>2022</u>	<u>2021</u>
<b>PASIVOS Y PATRIMONIO</b>			
<b>Pasivos corrientes</b>			
Proveedores	2.2.8	34,834,329,780	32,088,888,592
Costos y Gastos por pagar.	2.2.8	2,989,505,447	1,028,278,886
Deudas con accionistas	2.2.8	6,889,371,642	651,740,685
Obligaciones laborales	2.2.8	630,789,156	596,095,937
Anticipos y avances recibidos	2.2.8	9,064,925	8,444,136
Impuestos corrientes por pagar	2.2.4	714,923,881	188,005,820
<b>Total pasivos corrientes</b>		<b>46,067,984,831</b>	<b>34,561,454,056</b>
<b>Pasivos no corrientes</b>			
Obligaciones financieras	2.2.7	3,965,377,189	1,575,000,000
Contratos de Leasing	2.2.7	305,275,464	2,118,876,046
Pasivos por impuesto diferido		47,256,000	47,256,000
<b>Total pasivos no corrientes</b>		<b>4,317,908,653</b>	<b>3,741,132,046</b>
<b>TOTAL PASIVOS</b>		<b>50,385,893,484</b>	<b>38,302,586,102</b>
<b>Patrimonio</b>			
Capital suscrito y pagado		1,896,335,000	1,896,335,000
Reservas		3,877,237,085	2,935,205,229
Ganancias acumuladas		12,609,642,754	13,131,356,044
Ganancias del Periodo		7,011,087,313	9,420,318,565
Seperavit por valoraciones		473,650,440	0
<b>TOTAL PATRIMONIO</b>		<b>25,867,952,592</b>	<b>27,383,214,838</b>
<b>TOTAL PASIVOS Y PATRIMONIO</b>		<b>76,253,846,076</b>	<b>65,685,800,940</b>


DocuSigned by:



ALEJANDRO CORREA MOLINA

Representante Legal

C.C. 70.563.183



ALEIDA ARREDONDO G.

Contadora

T.P 96271-T



YULIANA VANEGAS GIL

Revisoría Fiscal

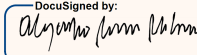
TP.192892-T




dispensación | distribución | servicios


**GRUPO AFÍN FARMACÉUTICA S.A.S BIC**  
**ESTADO DEL RESULTADO INTEGRAL**  
**PARA LOS AÑOS TERMINADOS EL 31 DE DICIEMBRE DE 2022 Y 2021**  
**(Cifras expresadas en miles de pesos colombianos)**

	<u>Notas</u>	<u>2022</u>	<u>2021</u>
<b>Ingresos de actividades ordinarias</b>	<b>2.2.3</b>	211,426,438,046	187,512,796,498
Costo de ventas		(185,794,419,375)	-161,317,946,480
<b>Ganancia bruta</b>		<b>25,632,018,671</b>	<b>26,194,850,018</b>
Gastos de administración	<b>2.2.13</b>	(5,925,321,007)	(5,675,392,262)
Gastos de ventas y distribución	<b>2.2.13</b>	(16,814,798,578)	(12,753,121,896)
<b>UTILIDAD OPERATIVA</b>		<b>2,891,899,086</b>	<b>7,766,335,860</b>
Gastos No Operacionales	<b>2.2.13</b>	(3,250,246,596)	(2,929,700,308)
<b>Otros ingresos</b>	<b>2.2.3</b>	<b>11,012,511,544</b>	<b>9,226,321,970</b>
Otras ventas		158,292,202	68,878,890
Intereses		39,077,983	23,448,988
Diferencia en cambio		505,113	301,914
Descuentos adicionales en compras		10,090,978,272	8,617,583,636
Reintegro de otros costos y gastos		672,746,227	500,987,713
Aprovechamientos		50,911,747	15,120,829
<b>Ganancia antes de impuesto a la renta</b>		<b>10,654,164,034</b>	<b>14,062,957,522</b>
Gasto por impuesto a la renta		(3,643,076,721)	-4,642,638,957
<b>GANANCIA DEL PERIODO</b>		<b>7,011,087,313</b>	<b>9,420,318,565</b>

DocuSigned by:  
  
4ACF3EF87DAC4DA...

**ALEJANDRO CORREA MOLINA**  
**Representante Legal**  
**C.C. 70.563.183**

  
**ALEIDA ARREDONDO G.**  
**Contadora**  
**T.P 96271-T**

  
**YULIANA VANEGAS GIL**  
**Revisoría Fiscal**  
**TP.192892-T**



dispensación | distribución | servicios

**GRUPO AFÍN FARMACÉUTICA S.A.S BIC**  
**ESTADO DE CAMBIOS EN EL PATRIMONIO POR LOS AÑOS**  
**TERMINADOS EL 31 DE DICIEMBRE DE 2022 y 2021**  
**(Cifras expresadas en miles de pesos colombianos)**

	CAMBIOS EN EL 2021	CAMBIOS EN EL 2022	SALDOS DEL 2022
CAPITAL	0	0	1,896,335,000
RESERVA LEGAL	825,746,714	3,051,490,372	3,877,237,086
UTILIDAD DEL EJERCICIO	2,437,743,167	4,573,344,146	7,011,087,313
RESULTADO EJERCICIOS ANTERIORES	521,713,290	12,087,929,463	12,609,642,753
SUPERAVIT POR VALORACIONES	0	473,650,440	473,650,440
<b>TOTAL</b>	<b>3,785,203,171</b>	<b>20,186,414,421</b>	<b>25,867,952,592</b>

DocuSigned by:

4ACF3EF87DAC4DA...

**ALEJANDRO CORREA MOLINA**

Representante Legal

C.C. 70.563.183

**ALEIDA ARREDONDO GARCIA**

Contadora

TP-96271-T

**YULIANA VANEGAS GIL**

Revisora Fiscal

TP-192892-T



dispensación | distribución | servicios

**GRUPO AFÍN FARMACÉUTICA S.A.S BIC**  
**ESTADO DE CAMBIOS EN LA SITUACIÓN FINANCIERA A DICIEMBRE 31 DE 2022**  
**EXPRESADO EN MILLONES DE PESOS**

**FUENTES**

UTILIDAD DEL EJERCICIO		7,011,087,313
(+) GASTOS QUE NO IMPLICARON DESEMBOLSO		
DEPRECIACIONES		556,361,211
AMORTIZACIONES		146,800,000

<b>TOTAL FUENTES DE OPERACIÓN</b>		<b>7,714,248,524</b>
-----------------------------------	--	----------------------

**ACTIVIDADES DE INVERSION**

(-) COMPRAS DE ACTIVOS FIJOS	2,196,120,669.00	
(+) DISMINUCION DE SOFTWARE	<u>-136,037,615.00</u>	<b>-2,332,158,284</b>

**ACTIVIDADES DE FINANCIACION**

(+) INCREMENTO OBLIGACIONES FINANCIERAS	2,390,377,189.00	
(-) DISMINUCION CONTRATOS DE LEASING	<u>1,813,600,582.00</u>	<b>576,776,607</b>
DISTRIBUCION DE UTILIDADES	<u>9,000,000,000</u>	<b>9,000,000,000</b>

<b>AUMENTO CAPITAL DE TRABAJO</b>		<b>-3,041,133,153</b>
-----------------------------------	--	-----------------------

CAPITAL TRABAJO A DIC.31/2021		24,331,345,440
CAPITAL TRABAJO A DIC.31/2022		21,290,212,287

<b>AUMENTO CAPITAL DE TRABAJO</b>		<b>3,041,133,153</b>
-----------------------------------	--	----------------------

**APLICACIONES****(+) CAMBIOS CUENTAS DE LA OPERACIÓN**

(+) DISMINUCION EFECTIVO Y EQUIVALENTES	652,312,957.00	
(+) DISMINUCION DEUDORES COMERCIALES Y OTROS	1,182,381,461.00	
(-) INCREMENTO ANTICIPO IMPUESTOS.	3,087,783,899.00	
(-) INCREMENTO PAGOS ANTICIPADOS	4,437,854,217.00	
(+) DISMINUCION DIFERIDOS	525,622,716.00	
(-) AUMENTO INVENTARIOS	3,300,076,640.00	
(+) AUMENTO PROVEEDORES	2,745,441,188.00	
(+) INCREMENTO COSTOS Y GASTOS POR PAGAR	1,961,226,561.00	
(+) INCREMENTO DEUDAS CON ACCIONISTAS	6,237,630,957.00	
(+) INCREMENTO IMPUESTOS POR PAGAR	526,918,061.00	
(+) INCREMENTO OBLIGACIONES LABORALES	34,693,219.00	
(+) INCREMENTO ANTICIPO Y AVANCES	<u>620,789.00</u>	<b>3,041,133,153</b>

DocuSigned by:

4ACF3EF87DAC4DA...

**ALEJANDRO CORREA MOLINA**  
**Representante Legal**  
**C.C. 70.563.183**

**ALEIDA ARREDONDO GARCIA**  
**Contadora**  
**TP-96271-T**

**YULIANA VANEGAS GIL**  
**Revisora Fiscal**  
**TP-192892-T**



dispensación | distribución | servicios

**GRUPO AFÍN FARMACÉUTICA S.A.S BIC**  
**ESTADO DE FLUJO DE EFECTIVO A DICIEMBRE 31 DE 2022**  
**EXPRESADO EN MILES DE PESOS**

**FUENTES**

UTILIDAD DEL EJERCICIO		7,011,087,313
(+) GASTOS QUE NO IMPLICARON DESEMBOLSO:		
DEPRECIACIONES		556,361,211
AMORTIZACIONES		146,800,000
		<hr/>

**TOTAL**

7,714,248,524

**(+) CAMBIOS CUENTAS DE LA OPERACIÓN**

(+) DISMINUCION DEUDORES COMERCIALES Y OTROS	1,182,381,461.00	
(-) INCREMENTO ANTICIPO IMPUESTOS.	3,087,783,899.00	
(-) INCREMENTO PAGOS ANTICIPADOS	4,437,854,217.00	
(+) DISMINUCION DIFERIDOS	525,622,716.00	
(-) AUMENTO INVENTARIOS	3,300,076,640.00	
(+) AUMENTO PROVEEDORES	2,745,441,188.00	
(+) INCREMENTO COSTOS Y GASTOS POR PAGAR	1,961,226,561.00	
(+) INCREMENTO DEUDAS CON ACCIONISTAS	6,237,630,957.00	
(+) INCREMENTO IMPUESTOS POR PAGAR	526,918,061.00	
(+) INCREMENTO OBLIGACIONES LABORALES	34,693,219.00	
(+) INCREMENTO ANTICIPO Y AVANCES	620,789.00	
	<hr/>	2,388,820,196

**TOTAL FUENTES DE LA OPERACIÓN**

10,103,068,720

**ACTIVIDADES DE INVERSION**

(-) COMPRAS DE ACTIVOS FIJOS	2,196,120,669.00	
(+) DISMINUCION DE SOFTWARE	-136,037,615.00	
	<hr/>	-2,332,158,284

**ACTIVIDADES DE FINANCIACION**

(+) INCREMENTO OBLIGACIONES FINANCIERAS	2,390,377,189.00	
(-) DISMINUCION CONTRATOS DE LEASING	1,813,600,582.00	
	<hr/>	576,776,607

DISTRIBUCION DE UTILIDADES	-9,000,000,000	-9,000,000,000
----------------------------	----------------	----------------


**-652,312,957****EFFECTIVO A DICIEMBRE 31 DE 2021**

2,966,461,247


**EFFECTIVO A DICIEMBRE 31 DE 2022**


2,314,148,290

**INCREMENTO****-652,312,957**

DocuSigned by:  
  
 4ACF3EF87DAC4DA...

**ALEJANDRO CORREA MOLINA**  
 Representante Legal  
 C.C. 70.563.183

  
**ALEIDA ARREDONDO GARCIA**  
 Contadora  
 TP-96271-T

  
**YULIANA VANEGAS GIL**  
 Revisora Fiscal  
 TP-192892-T